



ФЕДЕРАЛЬНАЯ СЛУЖБА  
ГОСУДАРСТВЕННОЙ СТАТИСТИКИ  
(Нижегородстат)

# ДЕНЕЖНЫЕ ДОХОДЫ И РАСХОДЫ НАСЕЛЕНИЯ НИЖЕГОРОДСКОЙ ОБЛАСТИ



январь-сентябрь 2022 года



ФЕДЕРАЛЬНАЯ СЛУЖБА  
ГОСУДАРСТВЕННОЙ СТАТИСТИКИ

# ДЕНЕЖНЫЕ ДОХОДЫ И РАСХОДЫ НАСЕЛЕНИЯ

Нижегородской области

январь-сентябрь 2022 года

- 01 ДЕНЕЖНЫЕ ДОХОДЫ, РАСХОДЫ И СБЕРЕЖЕНИЯ НАСЕЛЕНИЯ
- 02 РЕАЛЬНЫЕ ДЕНЕЖНЫЕ ДОХОДЫ НАСЕЛЕНИЯ
- 03 РЕАЛЬНЫЕ ДЕНЕЖНЫЕ ДОХОДЫ НАСЕЛЕНИЯ ПО СУБЪЕКТАМ ПРИВОЛЖСКОГО ФЕДЕРАЛЬНОГО ОКРУГА
- 04 РЕАЛЬНЫЕ РАСПОЛАГАЕМЫЕ ДЕНЕЖНЫЕ ДОХОДЫ НАСЕЛЕНИЯ
- 05 СРЕДНЕДУШЕВЫЕ ДЕНЕЖНЫЕ ДОХОДЫ НАСЕЛЕНИЯ





ФЕДЕРАЛЬНАЯ СЛУЖБА  
ГОСУДАРСТВЕННОЙ СТАТИСТИКИ

# ДЕНЕЖНЫЕ ДОХОДЫ И РАСХОДЫ НАСЕЛЕНИЯ

Нижегородской области

январь-сентябрь 2022 года

06

СРЕДНЕДУШЕВЫЕ ДЕНЕЖНЫЕ ДОХОДЫ  
НАСЕЛЕНИЯ ПО СУБЪЕКТАМ  
ПРИВОЛЖСКОГО ФЕДЕРАЛЬНОГО ОКРУГА

07

СРЕДНЕДУШЕВЫЕ ПОТРЕБИТЕЛЬСКИЕ  
РАСХОДЫ НАСЕЛЕНИЯ

08

СТРУКТУРА ДЕНЕЖНЫХ ДОХОДОВ  
НАСЕЛЕНИЯ

09

СТРУКТУРА ИСПОЛЬЗОВАНИЯ  
ДЕНЕЖНЫХ ДОХОДОВ НАСЕЛЕНИЯ

10

ИЗМЕНЕНИЕ ПОКУПАТЕЛЬНОЙ  
СПОСОБНОСТИ СРЕДНЕДУШЕВЫХ  
ДЕНЕЖНЫХ ДОХОДОВ НАСЕЛЕНИЯ





# ДЕНЕЖНЫЕ ДОХОДЫ, РАСХОДЫ И СБЕРЕЖЕНИЯ НАСЕЛЕНИЯ

МЛН. РУБЛЕЙ

ЯНВАРЬ-СЕНТЯБРЬ 2022 ГОДА

В % К ЯНВАРЮ-СЕНТЯБРЮ 2021 ГОДА

111,3

Денежные доходы

110,8

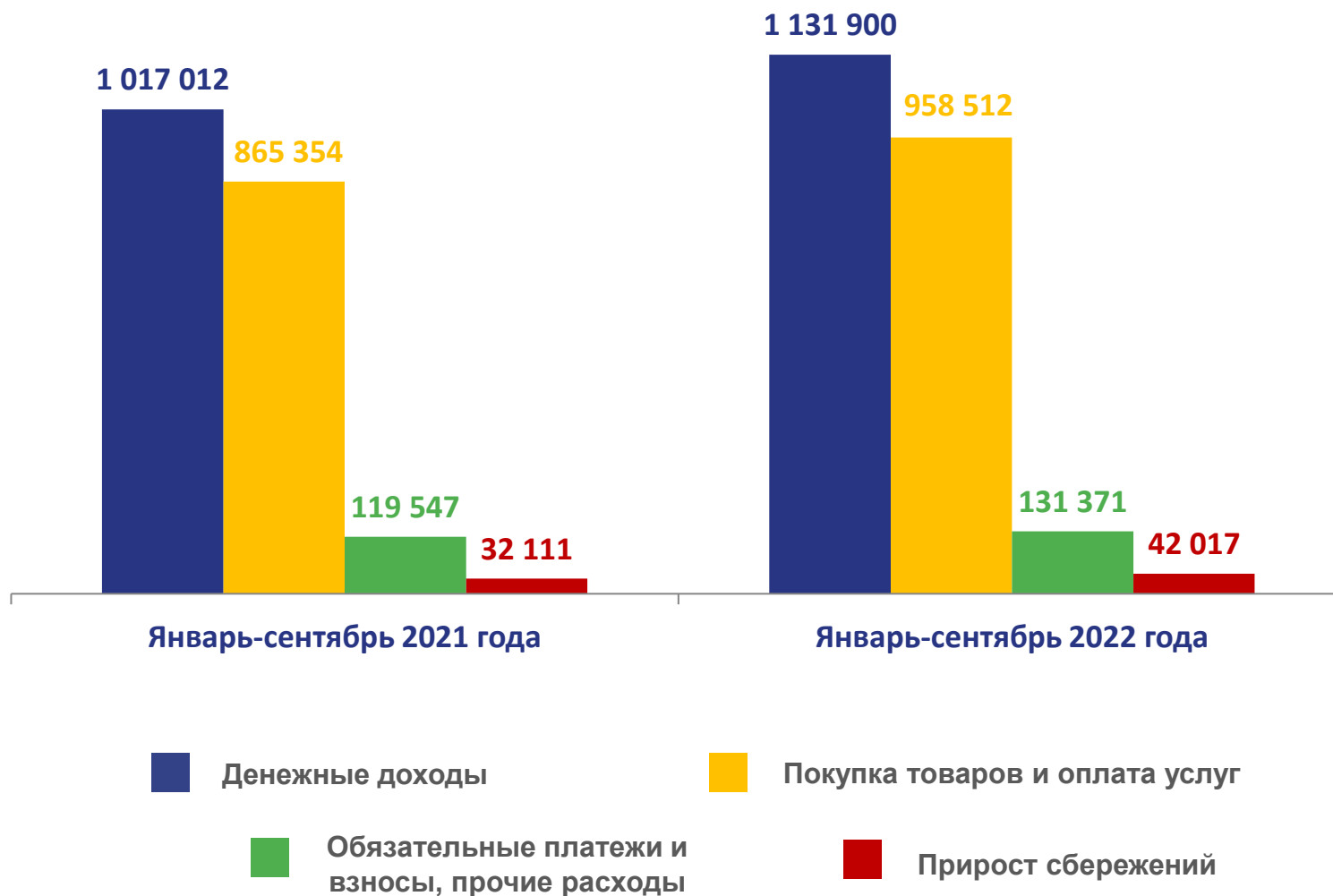
Покупка товаров и оплата услуг

109,9

Обязательные платежи и взносы,  
прочие расходы

130,8

Прирост сбережений



\* Предварительные данные





# РЕАЛЬНЫЕ ДЕНЕЖНЫЕ ДОХОДЫ НАСЕЛЕНИЯ

В % К СООТВЕТСТВУЮЩЕМУ ПЕРИОДУ ПРЕДЫДУЩЕГО ГОДА

ЯНВАРЬ-СЕНТЯБРЬ  
2022 ГОДА

В % К ЯНВАРЮ-СЕНТЯБРЮ 2021 ГОДА

97,8



Нижегородская область

98,3



Российская Федерация





# РЕАЛЬНЫЕ ДЕНЕЖНЫЕ ДОХОДЫ НАСЕЛЕНИЯ ПО СУБЪЕКТАМ ПРИВОЛЖСКОГО ФЕДЕРАЛЬНОГО ОКРУГА

В % К СООТВЕТСТВУЮЩЕМУ ПЕРИОДУ ПРЕДЫДУЩЕГО ГОДА

ЯНВАРЬ-СЕНТЯБРЬ  
2022 ГОДА

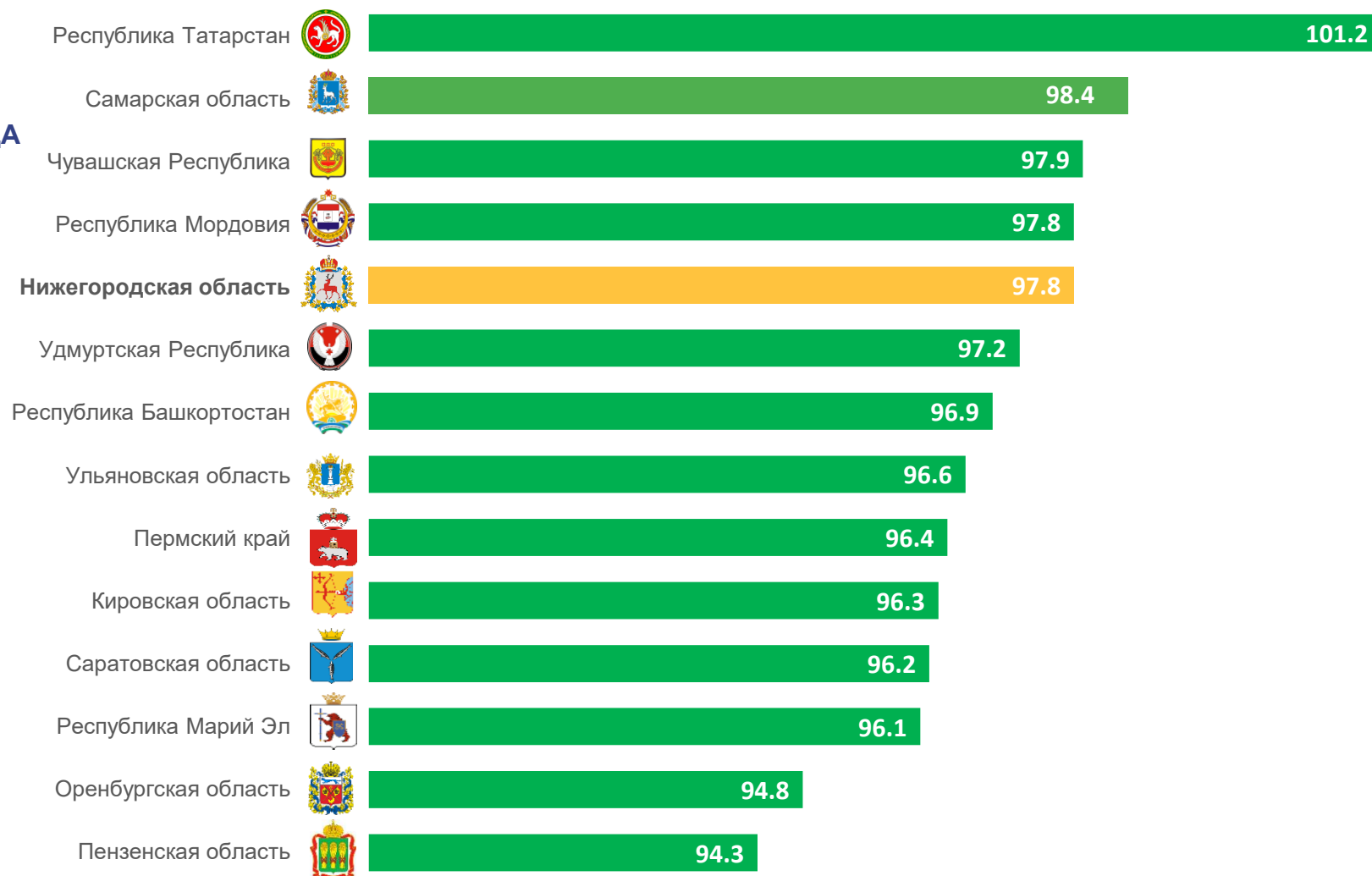
В % К ЯНВАРЮ-СЕНТЯБРЮ 2021 ГОДА

98,3

 Российская Федерация

97,6

Приволжский федеральный округ



\* Предварительные данные





# РЕАЛЬНЫЕ РАСПОЛАГАЕМЫЕ ДЕНЕЖНЫЕ ДОХОДЫ НАСЕЛЕНИЯ

В % К СООТВЕТСТВУЮЩЕМУ ПЕРИОДУ ПРЕДЫДУЩЕГО ГОДА

**ЯНВАРЬ-СЕНТЯБРЬ  
2022 ГОДА**

В % К ЯНВАРЮ-СЕНТЯБРЮ 2021 ГОДА

**97,8**



Нижегородская область

**98,3**



Российская Федерация





# СРЕДНЕДУШЕВЫЕ ДЕНЕЖНЫЕ ДОХОДЫ НАСЕЛЕНИЯ

РУБЛЕЙ В МЕСЯЦ

ЯНВАРЬ-СЕНТЯБРЬ  
2022 ГОДА

**39 999**

РУБЛЕЙ В МЕСЯЦ

ИЗМЕНЕНИЕ

**112,4%**

В % К ЯНВАРЮ-СЕНТЯБРЮ 2021 ГОДА







# СРЕДНЕДУШЕВЫЕ ДЕНЕЖНЫЕ ДОХОДЫ НАСЕЛЕНИЯ ПО СУБЪЕКТАМ ПРИВОЛЖСКОГО ФЕДЕРАЛЬНОГО ОКРУГА

РУБЛЕЙ В МЕСЯЦ

ЯНВАРЬ-СЕНТЯБРЬ  
2022 ГОДА

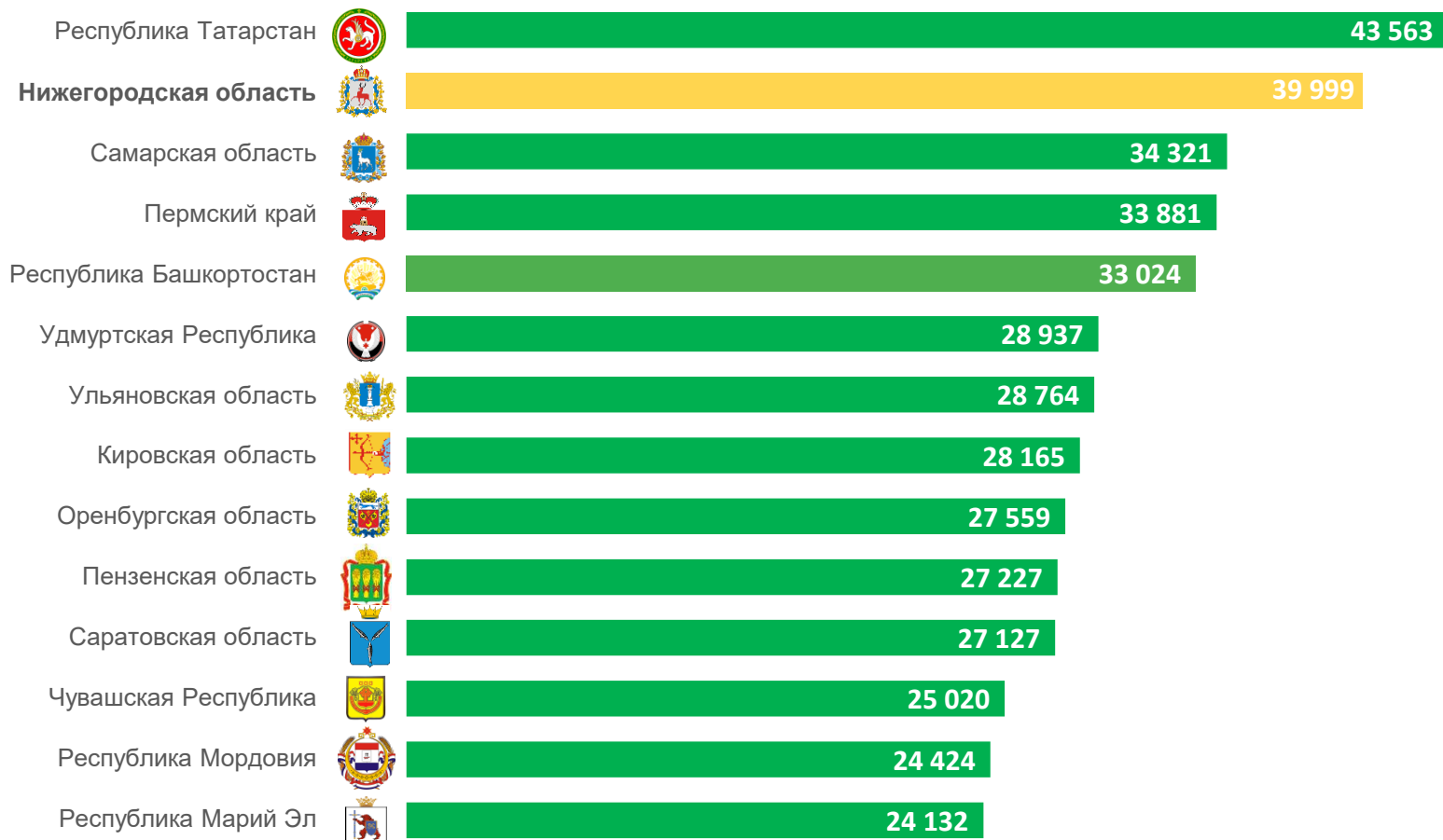
42 211



Российская Федерация

32 952

Приволжский федеральный округ





# СРЕДНЕДУШЕВЫЕ ПОТРЕБИТЕЛЬСКИЕ РАСХОДЫ НАСЕЛЕНИЯ

ЯНВАРЬ-СЕНТЯБРЬ  
2022 ГОДА

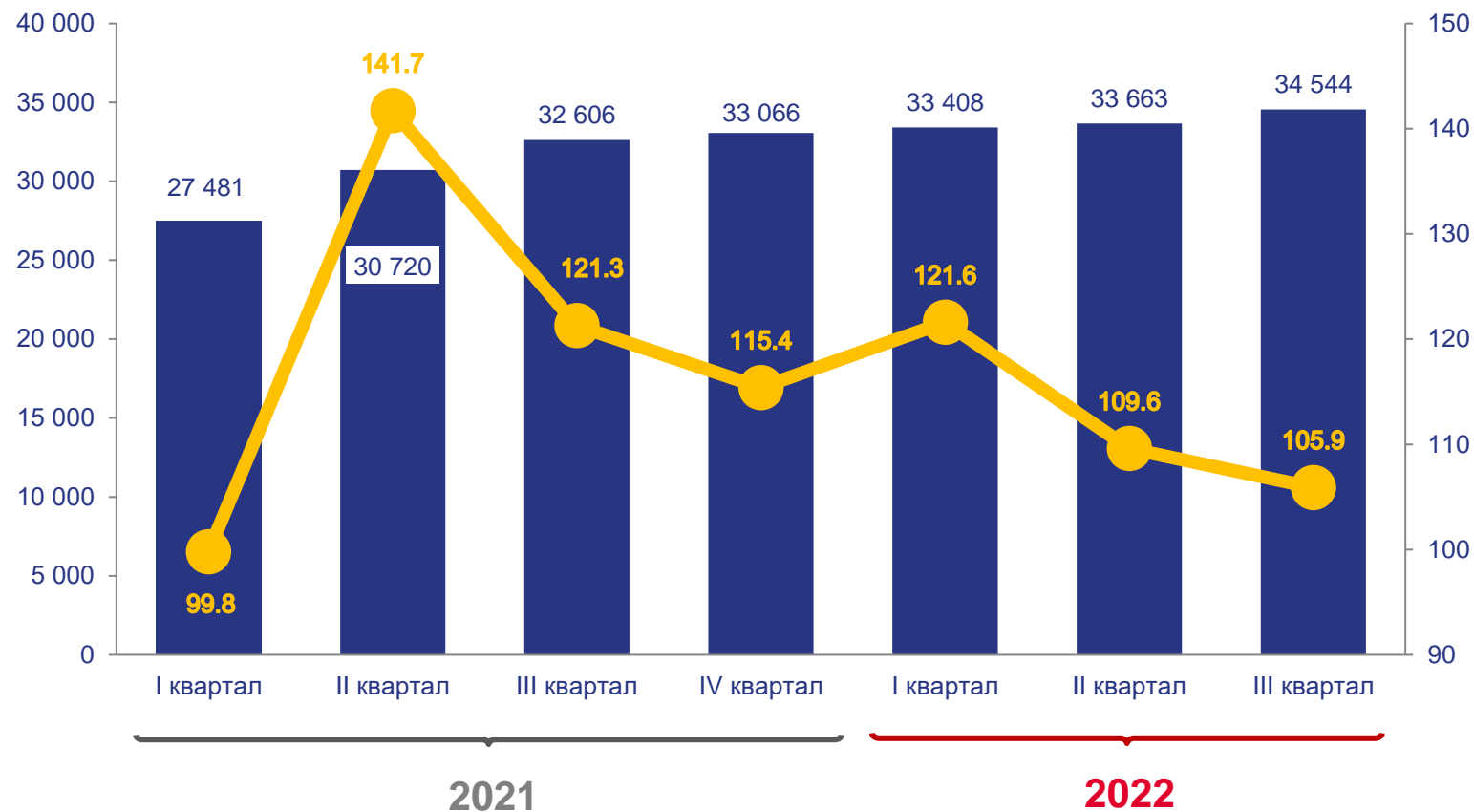
**33 872**

РУБЛЕЙ В МЕСЯЦ

ИЗМЕНЕНИЕ

**111,9%**

В % К ЯНВАРЮ-СЕНТЯБРЮ 2021 ГОДА



рублей в месяц



в % к соответствующему кварталу  
предыдущего года

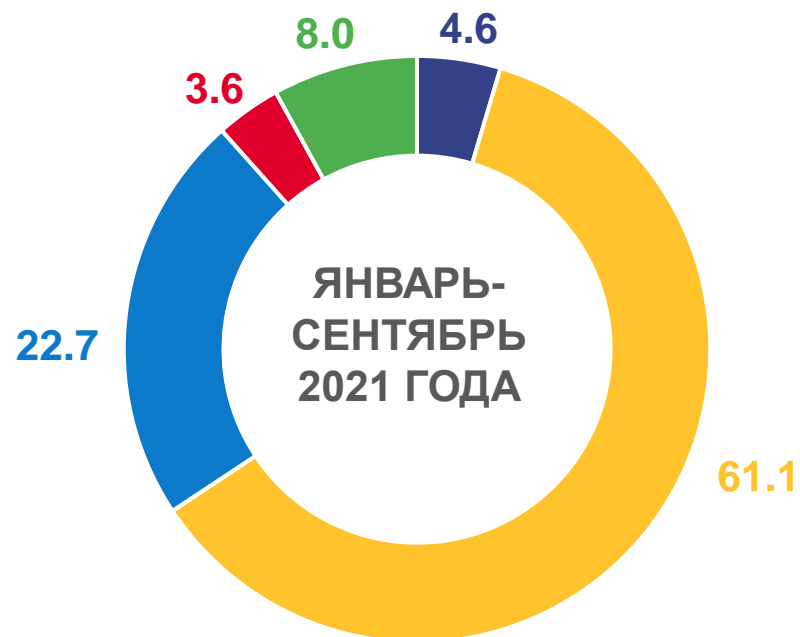
\* Предварительные данные





# СТРУКТУРА ДЕНЕЖНЫХ ДОХОДОВ НАСЕЛЕНИЯ

В % ОТ ОБЩЕГО ОБЪЕМА ДЕНЕЖНЫХ ДОХОДОВ НАСЕЛЕНИЯ



Оплата труда

Социальные выплаты

Доходы от предпринимательской деятельности

Доходы от собственности

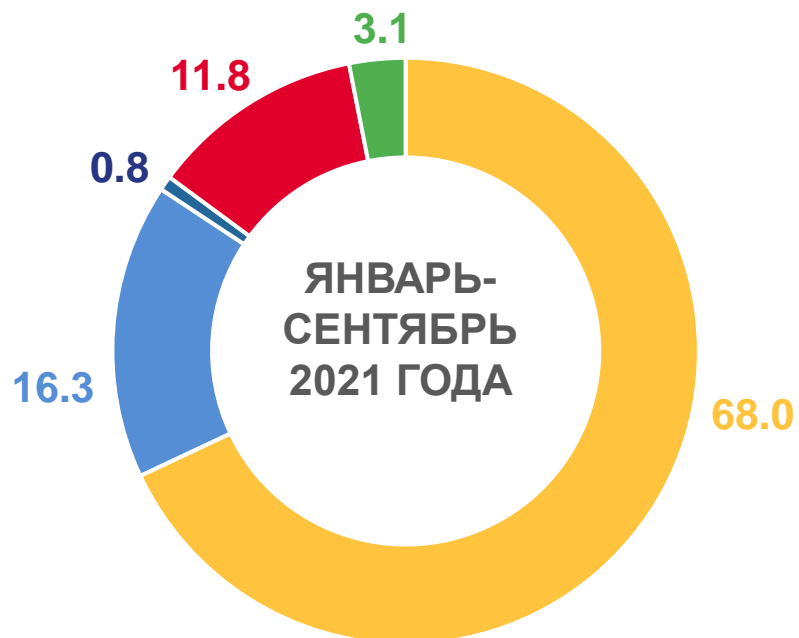
Прочие денежные поступления





# СТРУКТУРА ИСПОЛЬЗОВАНИЯ ДЕНЕЖНЫХ ДОХОДОВ НАСЕЛЕНИЯ

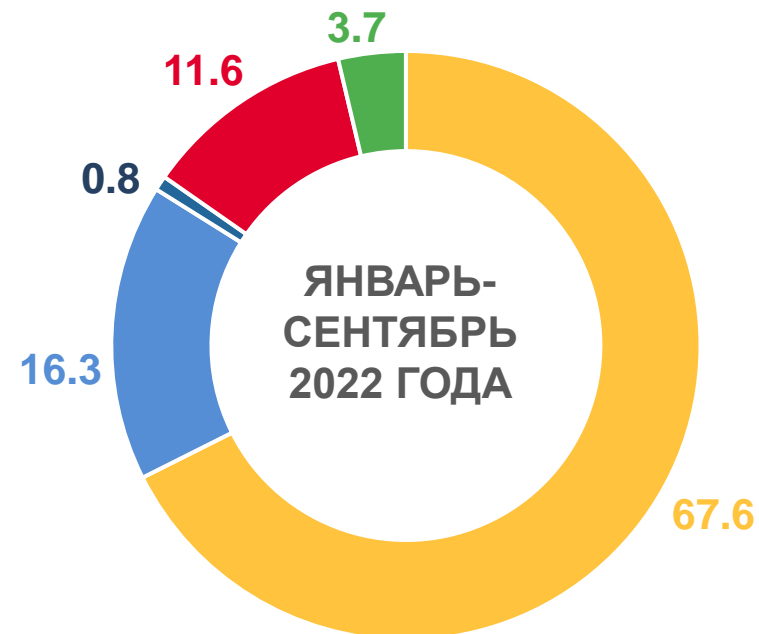
В % ОТ ОБЩЕГО ОБЪЕМА ДЕНЕЖНЫХ ДОХОДОВ НАСЕЛЕНИЯ



Покупка товаров

Оплата услуг

Оплата обязательных платежей и взносов, прочие расходы



Объем платежей за товары (работы, услуги) зарубежным поставщикам за безналичный и наличный расчет

Прирост (уменьшение) сбережений

\* Предварительные данные





# ИЗМЕНЕНИЕ ПОКУПАТЕЛЬНОЙ СПОСОБНОСТИ СРЕДНЕДУШЕВЫХ ДЕНЕЖНЫХ ДОХОДОВ НАСЕЛЕНИЯ

В % К ЯНВАРЮ-СЕНТЯБРЮ 2021 ГОДА



\* Предварительные данные

